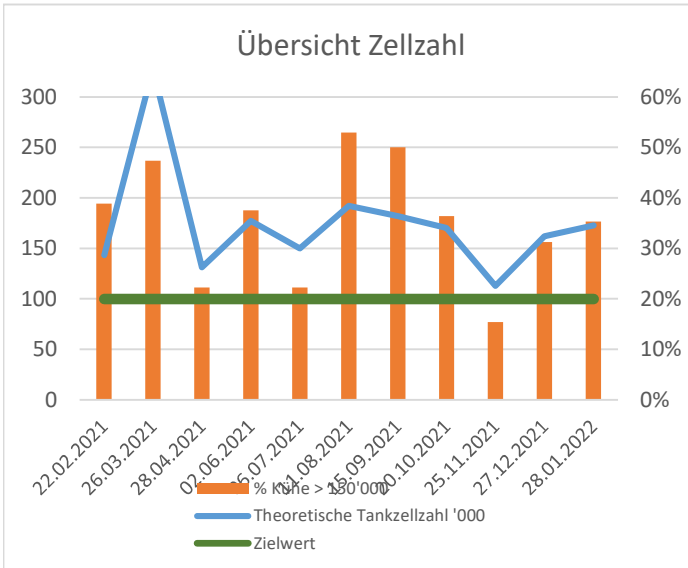


Übersicht Zellzahlen													Anzahl Wägungen > 150'000		kumulierte Tankzellzahl		
Id.	Lakt	Abkalbung	22.02.2021	26.03.2021	28.04.2021	02.06.2021	06.07.2021	11.08.2021	15.09.2021	20.10.2021	25.11.2021	27.12.2021	28.01.2022	28.01.2 28	28.01.202	Euterstatus	Spalte1
LORENA	1	05.11.2021									13	10	16	0 / 3	gesund	16	
LINA	1	02.12.2021										12	25	0 / 2	gesund	21	
RAHEL	8	10.10.2021	77	1334	23	40	41			36	114	21	29	1 / 9	gesund	23	
AMELIE	2	29.12.2021	150	167	148	960	87	304	424				32	4 / 8	gesund	26	
RIKI	8	24.06.2021	354				601	55	61	100	145	912	43	3 / 8	Heilung	29	
LOLITA	4	11.01.2022	50	293	125	242	130	225	161	769			48	5 / 9	gesund	32	
MELANIE	7	23.11.2021	81	143	209	128	97	206	320			101	71	3 / 9	Heilung	38	
MACHERIE	2	10.10.2021	89	123	121	152	217	331		19	81	134	102	3 / 10	chronisch	46	
RONJA	4	22.10.2021	217	229	319	387	451	466			20	128	123	6 / 9	chronisch	54	
LEANA	1	05.01.2021	101	80	89	73	59	135	112	105	88	131	125	0 / 11	chronisch	61	
RAFFAELA	6	15.06.2021	195				99	168	278	200	164	177	147	6 / 8	chronisch	69	
MAIRA	3	25.11.2021	37	80	32	36	50	59	66			77	151	1 / 9	Neu	76	
NADINE	4	25.07.2021	123	189	107			106	91	144	99	83	160	2 / 9	Neu	82	
LENA	2	14.11.2021	162	260	211	97	147	225	266		139	145	214	6 / 10	chronisch	92	
ROSE	5	13.12.2021	153	215	108	200	149	331	283	193		217	358	8 / 10	chronisch	110	
REBECA	4	12.03.2021		2158	43	89	55	95	90	66	128	193	471	3 / 10	chronisch	132	
VALENTINA	2	01.11.2021	35	52	51	72	106	98				274	82	2 / 9	Neu	173	
LEANDRA	4	15.06.2020	114	545									1	1 / 2	GALT/ELIM		
LOTTI	4	20.03.2021		148	100	57	101	110	88				0	0 / 6	GALT/ELIM		
ROMI	3	02.03.2021		37	70	208	215	316	276	209	149	166	6	6 / 9	GALT/ELIM		
LYNN	2	06.02.2021	192	11	22	27	32	37	29	30	56		1	1 / 9	GALT/ELIM		
ISABELLA	1	16.10.2020	378	140	493								2	2 / 3	GALT/ELIM		
BELLA	1	09.10.2020	68	26	89	68	60						0	0 / 5	GALT/ELIM		
Theoretische Tankzellzahl '000			143	328	131	177	150	192	182	170	113	162	173				
% Kühe > 150'000			39%	47%	22%	38%	22%	53%	50%	36%	15%	31%	35%				

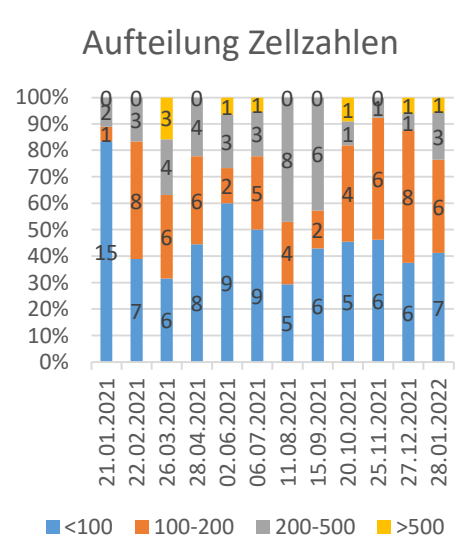
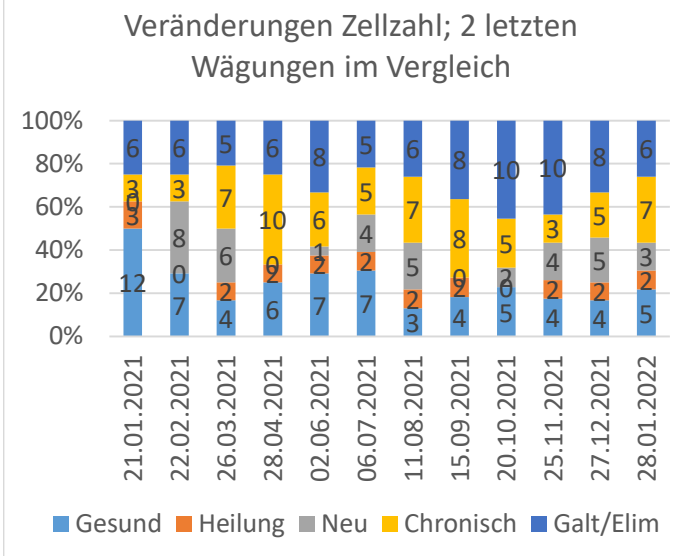
Zellzahlen Betrieb Moser



Übersicht theoretische Tankzellzahl und Anteil % Kühe mit einer Zellzahl > 150'000 Zellen/ml



Beurteilung: stabile Wägung.
Tendenziell einen hohen Anteil "chronisch" hohe Kühe.
Insbesondere VALENTINA ist auffällig. Wie ist ihr Schalmtest?



Beurteilung: das Trockenstellmanagement hat gut funktioniert. Tiptop.

Zu diskutierende Punkte:
-

Abkalbungen 2+ Laktation: 1

Fast Report Eutergesundheit

TBB

Eutergesunde Kühe in der Herde:	41.2%	●	Soll > 65 %
Unheilbare Kühe in der Herde:	0.0%	●	Soll < 1 %
Neuinfektionsrate Laktation:	17.6%	●	Soll < 15 %
Neuinfektionsrate Trockenperiode:	#DIV/0!	#DIV/0!	Soll < 15 %
Heilungsrate Trockenperiode:	100.0%	●	Soll > 55 %
Erstlaktierende Mastitisrate (1 MLP):	0.0%	●	

Fütterung Betrieb Moser

	28.01.2022	27.12.2021
Laktationsnummer im Durchschnitt	3.43	3.38
Milchmenge kg im Durchschnitt	29.01	27.48
Laktationstage im Durchschnitt	129	123
Fett:	4.11	4.18
Eiweiss:	3.41	3.33
Harnstoff:	19.1	16.19

Beurteilung: die Fütterung ist recht ausgeglichen - bis auf die Startphasenkühe. Haben Sie nicht gut gefressen?

Zu diskutierende Punkte:

-

